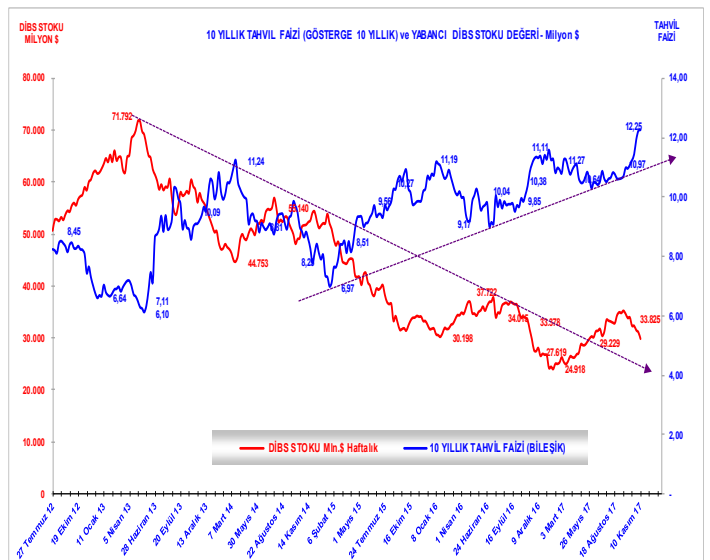
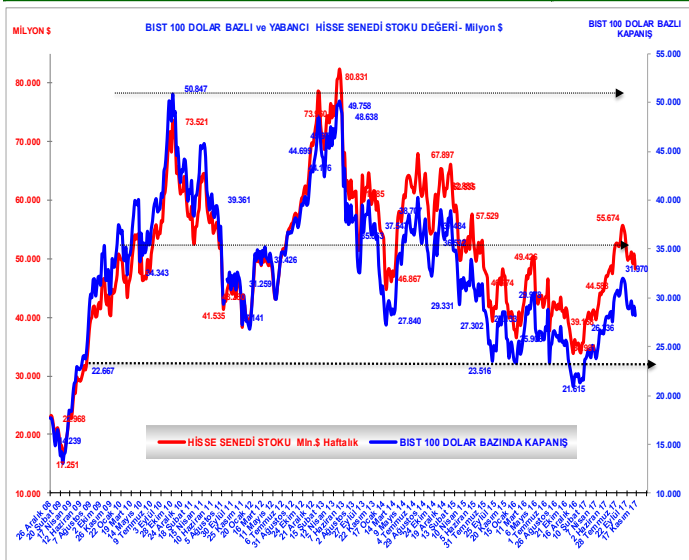
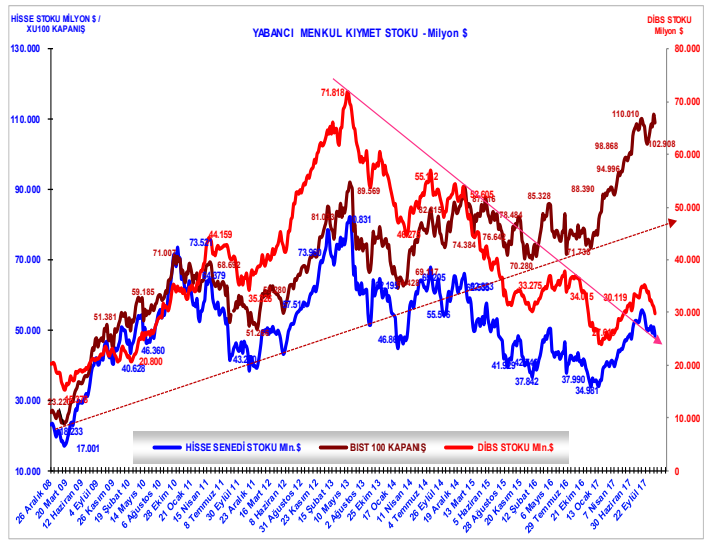


# YABANCI MENKUL KIYMET STOKU

TCMB tarafından yayınlanan verilere göre 03-10 Kasım haftasında yabancılar fiyat ve kur etkisinden arındırılmış olarak hisse senedinde 514 mn dolar satış yaparken, DİBS'te (Devlet İç Borçlanma Senedi) repo dahil 533 mn dolar satış yaptı. Hisse senedinde bu hafta oluşan yabancı çıkışı Ağustos 2011'den beri haftalık en yüksek çıkıştır. Hem DİBS hem de Hisse olarak ise Aralık 2014'den beri en yüksek haftalık yabancı çıkışıdır. 2017'deki güçlü yabancı girişi sonrası oluşan bu çıkış BIST'te orta vadeli yükseliş trendinin sonlanarak, düşüş trendine girildiğinin ilk işaretlerinden biri olabilir. Önümüzdeki haftalar yabancı çıkışının yüksek miktarda devam etmesi bunun teyidi olacaktır. 2017 yılında hisse senedi toplam yabancı girişi 2.853 mn dolara gerilerken, DİBS'teki yabancı girişi 6.932 mn dolara geriledi. 2017 yılında hisse ve DİBS toplam giriş rakamı ise 9,78 milyar dolara geriledi. DİBS yabancı payı geçen haftaki %20,83'den, %20,35'e geriledi.

BIST'te ortalama 80-100 milyon dolar arasındaki yabancı giriş-çıkışı endekste yaklaşık %1'lik değişime neden oluyor. 2016 yılı itibarıyla hisse senedindeki 788 milyon dolarlık girişe paralel olarak BIST'in yılı %8,94 yükseliş yaşandı. 2017'de ise 2.853 mn dolarlık yabancı girişine karşılık geçen hafta itibarıyla BIST-100 %39,43 yükseldi. BIST'in geçen Cuma itibarıyla yılbaşından veri oluşan yabancı girişine göre %4 daha pozitif performans gösterdiği görülüyor. Daha önceki haftalarda olduğu gibi önümüzdeki dönemde oluşan bu farkın kapanması beklenir. Bu tür farklar genellikle BIST'teki hızlı düşüşlerle kapanmaktadır.

10 Kasım 2017	MİLYON DOLAR (\$)
TOPLAM YABANCI HİSSE STOKU	48.292
TOPLAM YABANCI DİBS STOKU	29.820
HAFTALIK NET YABANCI HİSSE GİRİŞ/ÇIKIŞI	-514
HAFTALIK NET YABANCI DİBS GİRİŞ/ÇIKIŞI	-533
2017 YILI YABANCI HİSSE GİRİŞ/ÇIKIŞI TOPLAMI	2.853
2017 YILI YABANCI DİBS GİRİŞ/ÇIKIŞI TOPLAMI	6.932
2017 YILI HİSSE + DİBS TOPLAM GİRİŞ / ÇIKIŞ	9.785
HİSSE YABANCI PAYI % (Takas - 3 Verisi)	65,13
DİBS YABANCI PAYI %	20,35
BIST 100 HAFTALIK DEĞİŞİM %	-2,11
BIST 100 HAFTALIK DEĞİŞİM % (\$)	-3,22
BIST 100 2017 DEĞİŞİM %	39,43
BIST 100 2017 DEĞİŞİM % (\$)	26,98



Kaynak: TCMB & ŞEKER YATIRIM

## YABANCI PAYI ve BIST 100 KARŞILAŞTIRMALI GRAFİK



## Kaynak: Matriks

Yabancı payı geçen hafta %65,28 (yabancı payı T-3'deki takası göstermektedir) iken bu hafta %65,13'e geriledi. Mevcut görüntü BIST ile yabancı payı arasındaki negatif uyumsuzluk görüntüsünün kısmen devam ettiğine işaret ediyor. Geçen haftalarda oluşan uyumsuzluk sonrası hızlı kar satışları oluşmuştu. BIST'te yükselişin trendinin devamı için yabancı payının tekrar %65,70 üzerine çıktığını görmemiz gerekiyor. Yabancı payı kısa vadede %65,70 üzerine çıkamadıkça BIST'te oluşan yükselişlerin tepki niteliğinde olması beklenmektedir. Yabancı payı endeksin 110.500'lerle zirve yaptığı Ağustos ayında %66,08 ile Mayıs 2013'den beri en yüksek seviyesini görmüştü. Yabancı payının kısa vadede %64,80 altına gerilemesi BIST için kısa vadeli düşüş trendinin devam edeceğinin göstergesi olacaktır.

**UYARI NOTU:** Burada yer alan yatırım bilgi, yorum ve tavsiyeleri yatırım danışmanlığı kapsamında değildir. Yatırım danışmanlığı hizmeti, yetkili kuruluşlar tarafından kişilerin risk ve getiri tercihleri dikkate alınarak kişiye özel sunulmaktadır. Burada yer alan yorum ve tavsiyeler ise genel niteliktedir. Bu tavsiyeler mali durumunuz ile risk ve getiri tercihlerinize uygun olmayabilir. Bu nedenle, sadece burada yer alan bilgilere dayanarak yatırım kararı verilmesi beklentilerinize uygun sonuçlar doğurmayabilir.

Büyükdere Cad. No:171 Metrocity A Blok Kat 4-5 34330 ŞİŞLİ /İSTANBUL  
Tel: 0212 334 33 33, Pbx Fax: 0212 334 33 34, [arastirma@sekeryatirim.com](mailto:arastirma@sekeryatirim.com)